




<p>CARATTERISTICHE MECCANICHE - MECHANICAL SPECIFICATIONS</p> <p>Dimensioni - Dimensions: vedi disegni - see drawings Albero - Shaft: acciaio inox - stainless steel Carico sull'albero - Shaft loading: assiale - axial: 100 N; radiale - radial 100 N Numero giri - Shaft rotational speed: 6.000 RPM continui - continuous; 2.000 RPM con asse stagno - with proof shaft Vita dei cuscinetti - Bearings life: 5 x 10⁶ giri (minimo) - rev. min. Peso - Weight: ~ 0,65 kg</p>
<p>CARATTERISTICHE ELETTRICHE - ELECTRICAL SPECIFICATIONS</p> <p>Codici STD - STD codes: Programmabili GRAY - BINARIO - BCD - PROFIBUS; GRAY - BINARY - BCD - PROFIBUS programmable Frequenza in uscita - output frequency: da 0 a 20 kHz (L.S.B. senza errore); from 0 to up 20 kHz (L.S.B. without error) Protezione - Protection: contro inversione di polarità (escluso 5Vcc); against inversion of polarity (except 5Vcc)</p>
<p>MATERIALI UTILIZZATI - MATERIALS</p> <p>Corpo - Flange: in alluminio anticorrosivo - aluminium non corroding Custodia - Housing: Alluminio verniciato con trattamento termico a 180° C; Aluminium painted with inhibiting treatment 180° C</p>
<p>CARATTERISTICHE AMBIENTALI - ENVIRONMENTAL SPECIFICATIONS</p> <p>Temperatura di lavoro - Operating temperature range: -10°C + 70°C Temperatura di stoccaggio - Storage temperature range: -30°C + 80°C Umidità relativa - Relative humidity: 98% RH senza condensazione - RH without condensing Vibrazioni - Vibrations: 10 g (da 10 a 2.000 Hz) - (From 10 up to 2.000 Hz) Shock - Schock: 20 g (per 11 ms) - (for 11 ms) Tempo di inizializzazione - warm up time: 10 s</p>



CODICE DI ORDINAZIONE - ORDERING CODE

TKM60P . XX . 8192 . XXXX . G . XXXXX . XX . XXXX . XXnn . XXXX . XXX . XXXX . Xnnn

MONTAGGIO - ASSEMBLY
 F Flangia Quadra - Square flange
 S Flangia Servo - Servo-flange
 SG Servo-Graffe - Servo-clip

PASSI PER GIRO - STEPS
 8192 programmabile da 2 a 8192 passi/giro
 From 2 to up 8192 steps/turn programmable

NUMERO GIRI - TURNS
 1 Monogiro - Single turn
 4096 programmabile da 1 a 4096 giri
 From 1 to up 4096 turns programmable

CODICE - CODE
 G codice Gray naturale Natural Gray code
 Programmabile - Programmable
 Gray - Binary - BCD

Alimentazione (Vdc) - Voltage supply
 5 +5 V ±5 %
 11/30 +11V +30 V
 Config. PRDP solo 11/30V
 PRDP config. 11/30V only

Grado di protezione - Protection class
 K4 IP 64 (EN60529) (SG, S, F)
 K5 IP 65 (EN60529) (S, F)
 K6 IP 66 (EN60529) (S, F)

Albero - Shaft
 6 Ø6 mm (SG)
 10 Ø10 mm (SG, S, F)

OPZIONI - OPTIONS Escluso config. PRDP except PRDP config.

U	Up/Down NPN	Up/Down NPN	\$ 200	Strobe 20 µs
W	Up/Down PNP	Up/Down PNP	\$ 500	Strobe 50 µs
L	Latch NPN	Latch NPN	\$ 101	Strobe 100 µs
P	Latch PNP	Latch PNP	\$ 201	Strobe 200 µs
E	Parità Even (pari)	Even parity	\$ 501	Strobe 500 µs
O	Parità Odd (dispari)	Odd parity	\$ 102	Strobe 1 ms
M	Enable input	Enable input	\$ 202	Strobe 2 ms
V	Segnale di zero	Zero signal	\$ 502	Strobe 5 ms
Z	Zero Set NPN	Zero Set NPN	\$ 103	Strobe 10 ms
T	Zero Set PNP	Zero Set PNP	\$ 203	Strobe 20 ms
			\$ 503	Strobe 50 ms
S=	Strobe custom		\$ 104	Strobe 100 ms
			\$ 204	Strobe 200 ms

INTERFACCIA DI PROGRAMMAZIONE - SERIAL INTERFACE

232	Interfaccia programmazione RS232	Program interface RS 232
485	Interfaccia programmazione RS485	Program interface RS 485
Escluso config. PRDP		except PRDP config.

CIRCUITI DI USCITA - OUTPUT CIRCUITS

20	PNP 100 mA Open Collector log+	PNP 100 mA Open Collector log+
21	PNP 100 mA pull-down log+ (solo 11/30V)	PNP 100 mA pull-down log+ (11/30V only)
22	NPN 100 mA Open Collector log-	NPN 100 mA Open Collector log-
23	NPN 100 mA pull-up log- (solo 11/30V)	NPN 100 mA pull-up log- (11/30V only)
30	Push Pull protetto cc (solo 11/30V)	Push Pull cc protect (11/30V only)
141	RS422 Protocollo MODO 1 (solo 11/30V)	RS422 Protocol MODE 1 (11/30V only)
PRDP	PROFIBUS DP 12 Mb (solo 11/30V)	PROFIBUS DP (11/30V only)
S13C	SSI 13 bit allin centro (solo 11/30V)	SSI 13 bit center allignement (11/30V only)
S21C	SSI 21 bit allin centro (solo 11/30V)	SSI 21 bit center allignement (11/30V only)
S21D	SSI 21 bit allin destra (solo 11/30V)	SSI 21 bit right allignement (11/30V only)
S25C	SSI 25 bit allin centro (solo 11/30V)	SSI 25 bit center allignement (11/30V only)
S25D	SSI 25 bit allin destra (solo 11/30V)	SSI 25 bit right allignement (11/30V only)

CONNESSIONI ELETTRICHE - ELECTRICAL CONNECTIONS

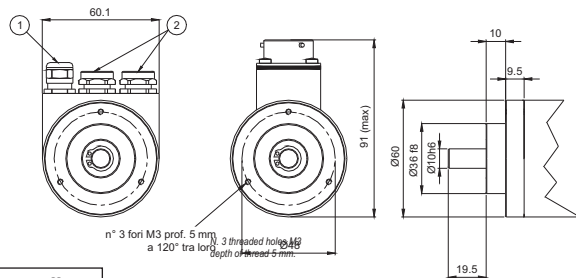
Pnn	pressacavo assiale con cavo da 1 a 6 m;	on axial cable gland with cable 1 + 6 m long
PLnn	pressacavo radiale con cavo da 1 a 6 m;	radial cable gland with cable 1 + 6 m long
S 12	connettore circolare assiale a 12 poli;	on 12 pins axial connector
S 26	connettore circolare militare assiale a 26 poli;	on 26 pins axial MIL connector
S 32	connettore circolare militare assiale a 32 poli;	on 32 pins axial MIL connector
SL 12	connettore circolare radiale a 12 poli;	on 12 pins radial connector
SL 26	connettore circolare militare radiale a 26 poli;	on 26 pins radial MIL connector
SL 32	connettore circolare militare radiale a 32 poli;	on 32 pins radial MIL connector
NOTE: configurazione PRDP solo PL ; PRDP configuration PL only		
nn	Lunghezza cavo - Cable length (es. PL10 = 1 m. ... PL60 = 6 m)	

La TEKEL Instruments S.r.l. al fine di migliorare i propri prodotti si riserva di modificarne le caratteristiche senza preavviso.
 To improve one's products The TEKEL Instruments S.r.l. reserves a right to modify the characteristics of them without notice.

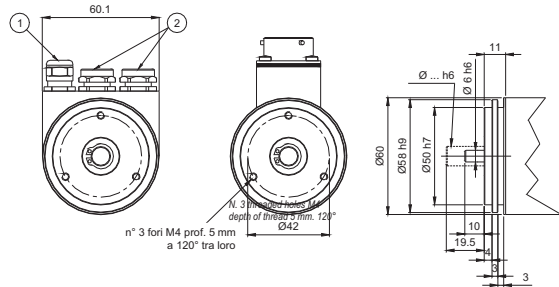
MONTAGGIO MECCANICO
MECHANICAL ASSEMBLY

S Flangia servo
S Servo flange

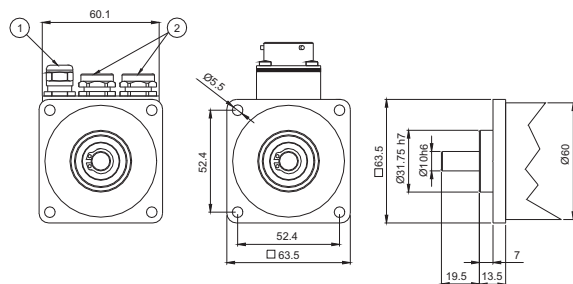
1 : Pressacavo alimentazione PG7
2 : Pressacavo dati PROFIBUS DP PG9



SG Servo-graffe
SG Servo-clip



F Flangia Quadra
F Square flange



CONNESSIONI ELETTRICHE
ELECTRICAL CONNECTIONS

